

Indicadores de Buen Gobierno 2025

De la transparencia

Mecanismos de difusión implementados para ofrecer información y atender consultas



Red de oficinas



Página web
institucional



Redes sociales



Correo electrónico



Contact Center



Material impreso
(Dípticos/trípticos/flyer)



Emailing

Canales de difusión para convocatorias a los socios para procesos electorales



Periódico de
mayor circulación



Cuña radial



Material impreso
(Afiches y pulguitas)



Emailing

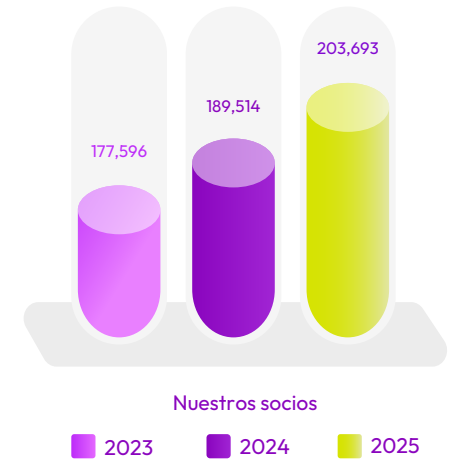


Redes sociales

De los socios

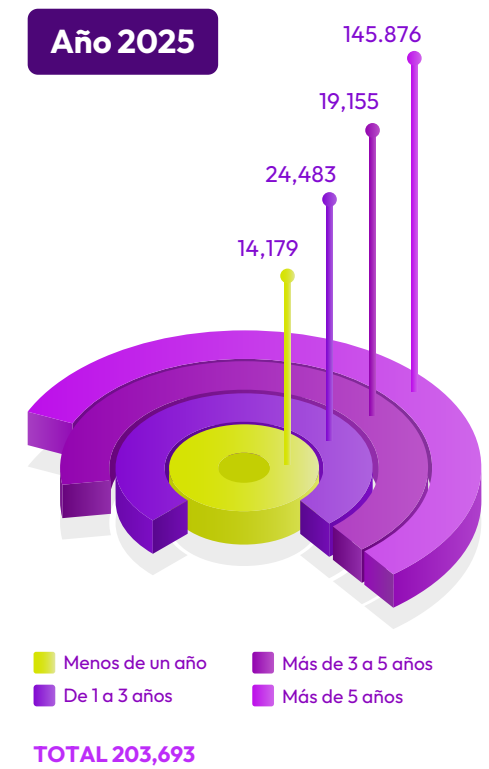
Número de socios

Tipo de persona	Año 2023	Año 2024	Año 2025
Hombres	86,586	92,061	98,377
Mujeres	90,488	96,887	104,657
Persona jurídica	522	566	659
Total	177,596	189,514	203,693



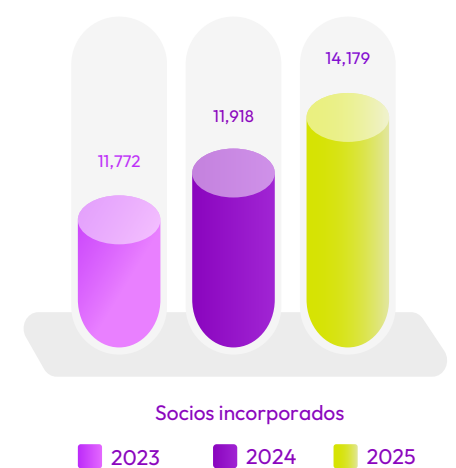
Clasificación de socios

Tiempo de permanencia	Tipo de persona	Año 2023	Año 2024	Año 2025
Menos de un año	Hombres	5,676	5,475	6,316
	Mujeres	6,064	6,399	7,770
	Persona jurídica	32	44	93
De más de 1 a 3 años	Hombres	9,846	11,005	11,521
	Mujeres	10,013	11,503	12,882
	Persona jurídica	89	78	80
De más de 3 a 5 años	Hombres	8,852	7,765	9,476
	Mujeres	9,085	8,066	9,594
	Persona jurídica	83	73	85
Más de 5 años	Hombres	62,212	67,816	71,064
	Mujeres	65,326	70,919	74,411
	Persona jurídica	318	371	401
Total		177,596	189,514	203,693



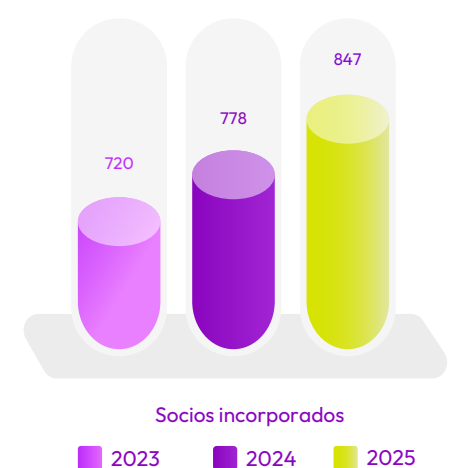
Nuevos socios incorporados

Tipo de Persona	Año 2023	Año 2024	Año 2025
Hombres	5,676	5,475	6,316
Mujeres	6,064	6,399	7,770
Persona jurídica	32	44	93
Total	11,772	11,918	14,179



Socios que se retiraron

Tipo de Persona	Año 2023	Año 2024	Año 2025
Hombres	389	408	451
Mujeres	329	366	391
Persona jurídica	2	4	5
Total	720	778	847



De la Asamblea General de Representantes

Permanencia de los Representantes

Tiempo promedio de permanencia (meses)	33
Hombres	33
Mujeres	33

Asambleas realizadas

Fecha de realización	Tipo de persona	Participantes	Convocados	Asistentes	Asistentes que registraron su voto
29/mar/2025	Ordinaria	Representantes	30	25	25
		Integrantes del Consejo de Administración	5	5	5
		Integrantes del Consejo de Vigilancia	3	3	3
13/sep/2025	Extraordinaria	Representantes	30	22	22
		Integrantes del Consejo de Administración	5	5	5
		Integrantes del Consejo de Vigilancia	3	3	3
4/oct/2025	Extraordinaria	Representantes	30	22	22
		Integrantes del Consejo de Administración	5	5	5
		Integrantes del Consejo de Vigilancia	3	3	3

Integrantes de la Asamblea

Nombre del Representante	Género	Votos	Fecha de posesión	Tiempo de permanencia (meses)
Marlon Fernando Tandazo Palacio	masculino	258	nov/2022	37
Rosa Amalia Zúñiga Jiménez	femenino	249	nov/2022	37
Fernando Miguel Ocampo Ocampo	masculino	250	nov/2022	37
Yaneth Elizabeth Granda Medina	femenino	243	mar/2022	45
Fanny Maritza Arias Villavicencio	femenino	5	mar/2022	45
Adriana de los Ángeles Cuenca Ordóñez	femenino	10	mar/2022	45
Inés Alexandra Mejía Pineda	femenino	16	mar/2022	45
Andrea Soledad Puglla Zhapa	femenino	4	mar/2022	45
Luis Fernando Cárdenas Sánchez	masculino	87	mar/2022	45
María Augusta Gutiérrez Novillo	femenino	92	mar/2022	45
Cosme Efraín Jumbo Tandazo	masculino	61	mar/2022	45
Héctor Homero Berru Torres	masculino	136	mar/2022	45
Vicente Leonel Ordóñez Romero	masculino	65	mar/2022	45
Santos David Rogel Jara	masculino	16	mar/2022	45
Manix Eduardo Márquez Jiménez	masculino	58	mar/2022	45
Nelson Gerardo Pilco Correa	masculino	205	feb/2024	22
Vicente Fabian Delgado Flores	masculino	200	feb/2024	22
Susana Judith Aranda Salinas	femenino	205	feb/2024	22
Patricia del Rocío Cuenca Carrión	femenino	203	feb/2024	22

Nombre del Representante	Género	Votos	Fecha de posesión	Tiempo de permanencia (meses)
Carlos Enrique Córdova Espinoza	masculino	197	feb/2024	22
José Floresmilo Paute Quizhpe	masculino	9	feb/2024	22
Blanca Isabel Auquilla Gualan	femenino	20	feb/2024	22
Ivanova Giomar Gordillo Avendaño	femenino	6	feb/2024	22
Jaime Hernán Pucha Córdova	masculino	121	feb/2024	22
Marcelo Fabián Vallejo Torres	masculino	175	feb/2024	22
Jorge Orlando Córdova Montero	masculino	82	feb/2024	22
Alonso María Apolo Apolo	masculino	89	feb/2024	22
Fausto Ricardo Trujillo Suquilanda	masculino	104	feb/2024	22
Elsa María Vargas Azuero	femenino	51	feb/2024	22
Marjhuri Nadine Núñez Encalada	femenino	78	feb/2024	22

Gastos por asamblea

Asamblea	Fecha de realización	Tipo	Asistentes (Representantes y Directivos)	Gastos por Asamblea	Promedio gastos por asistente
Asamblea 1	29/mar/2025	Ordinaria	33	\$ 2,045.57	\$ 61.99
Asamblea 2	13/sep/2025	Extraordinaria	30	\$ 3,018.97	\$ 100.63
Asamblea 3	4/oct/2025	Extraordinaria	30	\$ 3,570.20	\$ 119.01
			Promedio de gastos	\$ 2,878.25	\$93.88

Asambleístas posesionados en el año

No aplica para este ejercicio económico

De Los Consejos De Administración Y Vigilancia

Tiempo de permanencia de los integrantes de los Consejos

	Promedio permanencia (meses)	Nombre del integrante	Fecha de Posesión (Registro SEPS)	Tiempo de permanencia (meses)
Consejo de Administración anterior	49	César Plutarco Ramírez Pineda	21/sep/2021	49
		Juan Francisco Bustamante Cueva	21/sep/2021	49
		Galo Galindo André	21/sep/2021	49
		Rosemary Jacqueline Galván Calderón	21/sep/2021	49
		Luis Rodrigo Cabrera Ruiz	21/sep/2021	49
Consejo de Administración vigente	2	Patricia de Lourdes Rivas Salazar	27/oct/2025	2
		Janeth Lucía Obando Sarmiento	27/oct/2025	2
		Jorge Oswaldo Mogrovejo León	27/oct/2025	2
		Patricio Fabián Aguirre Suárez	27/oct/2025	2
		Wagner Estuardo Torres Espinoza	27/oct/2025	2
Consejo de Vigilancia anterior	49	Nurban Roberto Molina Ordoñez	21/sep/2021	49
		Sonia Beatriz Rodríguez	21/sep/2021	49
		Olga Patricia Apolo Granda	21/sep/2021	49
Consejo de Vigilancia vigente	2	Soraya Magaly Poma Lalangui	27/oct/2025	2
		María Elena Carrión Sánchez	27/oct/2025	2
		María Soledad Bastidas Córdova	27/oct/2025	2

Sesiones de los Consejos

Tipo	Sesiones	Asistentes por sesión
Consejo de Administración	61	5
	1	4
Consejo de Vigilancia	26	3

Desviaciones observadas en aplicación del apartado de valores y principios éticos y conductuales

Tipo	Desviaciones
Consejo de Administración	N/A
Consejo de Vigilancia	N/A

Promedio de gastos de las sesiones de los Consejos

Tipo	Sesiones realizadas	Gasto efectuado	Promedio de gastos por sesión
Consejo de Administración	62	\$ 63,082.67	\$ 1,017.46
Consejo de Vigilancia	26	\$ 34,176.00	\$ 1,314.46

Inversiones en cursos de capacitación a los vocales de cada Consejo frente al número total de vocales

Tipo	Monto de inversión	Vocales capacitados (principales y suplentes)	Promedio de inversión por vocal (principales y suplentes)
Consejo de Administración	\$ 0.00	10	\$ 0.00
Consejo de Vigilancia	\$ 0.00	10	\$ 0.00

Inversión en cursos de capacitación a los vocales de cada Consejo frente al total de gastos operativos

Tipo	Monto de inversión	Gastos operacionales	Porcentaje inversión/gastos operacionales
Consejo de Administración	\$ 0.00	\$ 16.943.275,76	0%
Consejo de Vigilancia	\$ 0.00	\$ 16.943.275,76	0%

De la Gerencia, Direcciones y Jefaturas

Participación por género

Tipo de persona	Hombres	Mujeres
Gerencia	1	N/A
Direcciones	3	3
Jefaturas	26	18
Coordinaciones	9	2
Total	39	23

Tiempo de servicio en la Cooperativa

Tiempo de servicio		Gerencia	Direcciones	Jefaturas	Coordinaciones
Menos de un año	Hombre	-	-	4	-
	Mujer	-	-	1	-
De más de 1 año a 3 años	Hombre	-	-	4	1
	Mujer	-	-	2	-
De más de 3 a 5 años	Hombre	-	-	4	1
	Mujer	-	-	2	-
Más de 5 años	Hombre	1	3	14	7
	Mujer	-	3	13	2
Total		1	6	44	11

Tiempo de permanencia en funciones

Tiempo de servicio		Gerencia	Direcciones	Jefaturas	Coordinaciones
Menos de un año	Hombre	-	-	9	1
	Mujer	-	-	3	-
De más de 1 año a 3 años	Hombre	-	2	4	7
	Mujer	-	1	6	-
De más de 3 a 5 años	Hombre	-	-	4	1
	Mujer	-	-	1	-
Más de 5 años	Hombre	1	1	8	-
	Mujer	-	2	9	2
Total		1	6	44	11

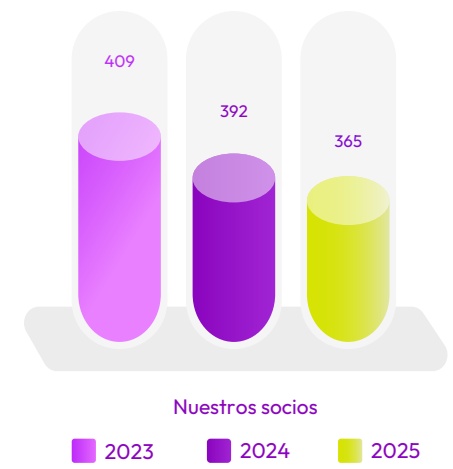
Tiempos de servicio y permanencia en el cargo

Tiempo de servicio	Cargo	Fecha de ingreso	Tiempo de servicio en la entidad (meses)	Fecha de posesión en el cargo	Tiempo de permanencia en el cargo (meses)
Alberto Geovanny Bustos Parra	Gerente	01/feb/1988	442	27/oct/1993	386
Dunia Soledad Silva Calle	Directora Administrativa Financiera	09/ene/2017	107	09/ene/2017	107
Lenin Iván Naranjo Piedra	Director de Planificación y Desarrollo de Mercado	18/ene/2010	191	01/mar/2014	141
María Magdalena Alvarado Brito	Directora de Negocios	04/ene/2016	119	01/ene/2017	107
Luis Fernando Montaña Montaña	Director de Tecnologías de la Información y Comunicación	04/ago/2008	208	19/dic/2023	24
Jorge Eduardo Rojas Chamba	Director de Procesos y Control de Gestión	01/abr/2014	140	21/jul/2023	29
Adriana Ivanova Ortega Riofrío	Asesora Legal	09/feb/2010	190	09/feb/2010	190
Victor Alejandro Soto	Auditor Interno	03/may/2022	43	03/may/2022	43
Jhandry Fabián Sanchez Rivera	Contador General	25/jul/2023	29	20/nov/2024	13
Sonia Soraya Pauta Ruales	Oficial de Cumplimiento	02/feb/2009	202	01/oct/2017	98
Ketty Renata León Veintimilla	Secretaria General	04/jul/2005	245	04/jul/2005	245
Víctor Hugo Peña Apolo	Jefe Administrativo	05/mar/2020	69	25/mar/2021	57
Genaro Roberto Maldonado Martínez	Coordinador de agencias	04/nov/2014	133	01/feb/2024	22
Jorge Jandry Fernández Espinoza	Coordinador de Cobranzas	06/nov/2017	97	06/nov/2017	97
Karina Vanessa Castillo Ami	Jefa de Negocios	01/abr/2004	260	01/jun/2017	102
Darío Alexander Espinoza Jaramillo	Jefe de Marketing	22/jul/2025	5	08/sep/2025	3
Yonder Eduardo Mora Jaramillo	Jefe de Desarrollo de Sistemas	15/abr/2013	152	16/dic/2024	12
Ena Marianela Guerrero Mora	Jefa de Operaciones	08/may/2023	31	01/ago/2023	28
Norma Silvana Villa Sigcho	Jefa de Recursos Humanos	04/may/2009	199	25/nov/2013	145
Holger Eduardo Mora Riofrío	Jefe de Responsabilidad Social y Educación Cooperativa	25/may/2022	43	06/sep/2022	39
Arelis Nairobi Cabrera Jiménez	Directora de Riesgos Integrales	23/feb/2018	82	01/feb/2024	22
Doris Elizabeth Castro Guerrero	Jefa de la Unidad de Análisis de Crédito	09/dic/2014	132	09/dic/2014	132
Jorge Roberto Yunga Ochoa	Jefe de Operaciones de Tecnología de la Información	01/may/2008	211	01/feb/2024	22
Silvia Maribel Michay Pugo	Jefa de Seguridad de la Información	20/ago/2012	160	01/feb/2024	22
Jason Mauricio Tituaña Castillo	Coordinador de Seguridad Física	27/jun/2018	90	01/feb/2024	22
Rafael Francisco Cueva Yaguana	Jefe Administrativo Financiero	03/ene/2024	23	19/dic/2025	0

De los empleados

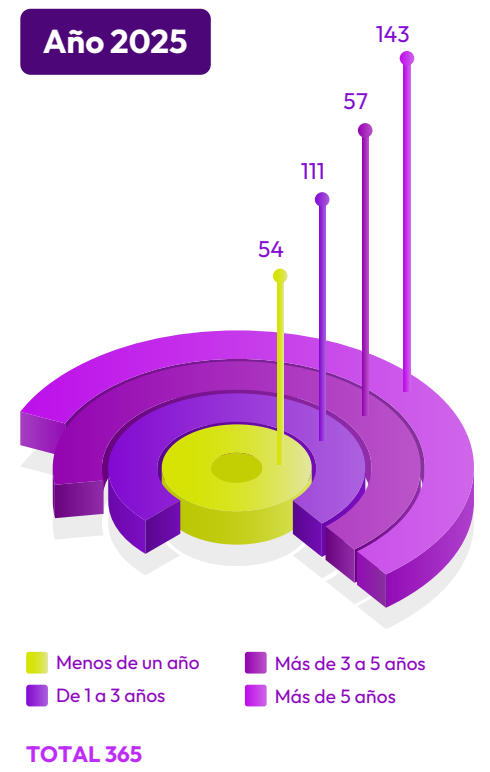
Empleados

Tipo	Año 2023	Año 2024	Año 2025
Hombres	272	253	222
Mujeres	137	139	143
Total	409	392	365



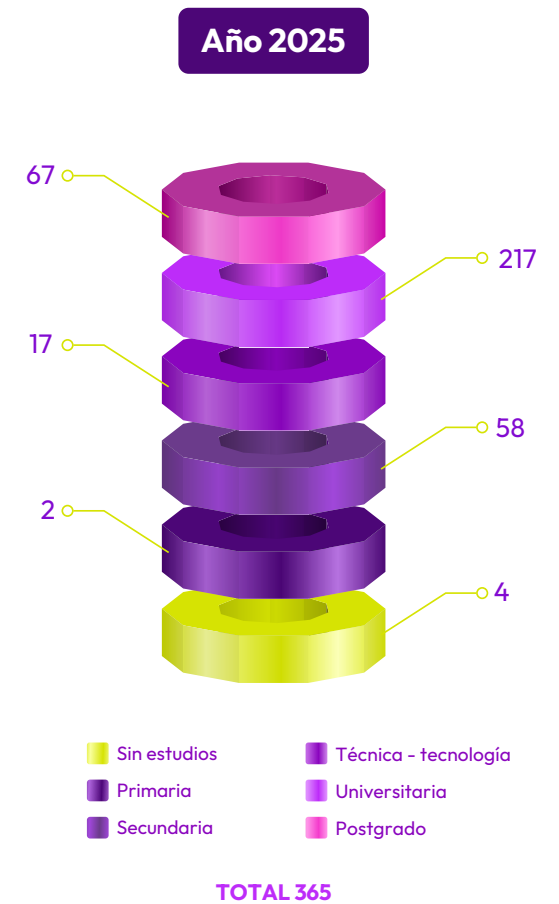
Tiempo de permanencia

Tiempo de permanencia	Tipo	Año 2023	Año 2024	Año 2025
Menos de un año	Hombre	91	39	31
	Mujer	34	19	23
De más de 1 año a 3 años	Hombre	71	96	70
	Mujer	28	39	41
De más de 3 a 5 años	Hombre	28	31	37
	Mujer	12	16	20
Más de 5 años	Hombre	82	87	84
	Mujer	60	65	59
Total		406	392	365



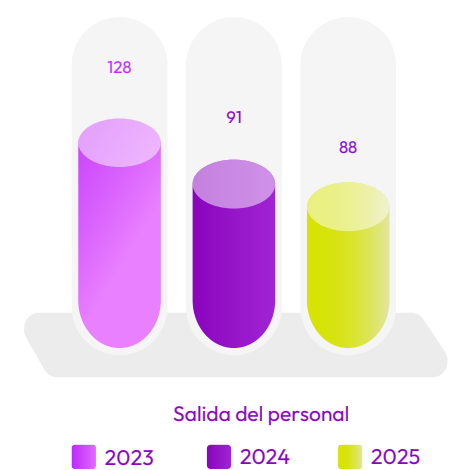
Clasificación por nivel de educación

Nivel de educación	Tipo	Año 2023	Año 2024	Año 2025
Sin estudios	Hombre	5	4	4
	Mujer	0	0	0
Estudios de primaria	Hombre	5	5	1
	Mujer	1	1	1
Estudios de secundaria	Hombre	54	47	44
	Mujer	17	17	14
Estudios intermedios (técnica - tecnología)	Hombre	14	15	16
	Mujer	1	2	1
Estudios universitarios	Hombre	163	153	115
	Mujer	105	105	102
Estudios de postgrado	Hombre	31	29	42
	Mujer	13	14	25
Total		409	392	365



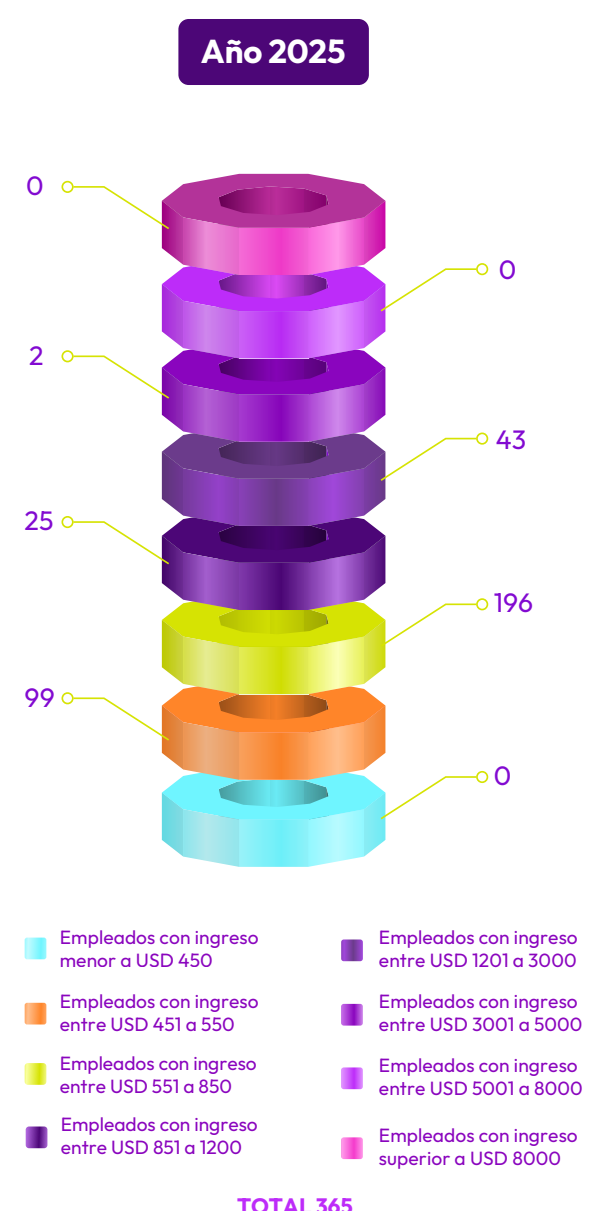
Salida de personal

Tipo	Año 2023	Año 2024	Año 2025
Hombres	86	70	62
Mujeres	42	21	26
Total	128	91	88



Clasificación del personal por rango de sueldos

Rango de sueldo (USD)	Empleados	
Empleados con ingreso menor a USD 450	Hombre	-
	Mujer	-
Empleados con ingreso entre USD 451 a 550	Hombre	72
	Mujer	27
Empleados con ingreso entre USD 551 a 850	Hombre	107
	Mujer	89
Empleados con ingreso entre USD 851 a 1200	Hombre	14
	Mujer	11
Empleados con ingreso entre USD 1201 a 3000	Hombre	28
	Mujer	15
Empleados con ingreso entre USD 3001 a 5000	Hombre	1
	Mujer	1
Empleados con ingreso entre USD 5001 a 8000	Hombre	-
	Mujer	-
Empleados con ingreso superior a USD 8000	Hombre	-
	Mujer	-
Total	365	



Programas de capacitación para empleados

Año 2025	
Total programas de capacitación	57

Asistentes a los programas de capacitación para empleados

Año 2025	
Total de empleados	365

Programas/eventos de capacitación	Asistentes	
	Hombres	Mujeres
Programa 1	3	3
Programa 2	1	2
Programa 3	2	-
Programa 4	2	6
Programa 5	74	48
Programa 6	221	145
Programa 7	14	5
Programa 8	109	-
Programa 9	23	8
Programa 10	29	12
Programa 11	-	1
Programa 12	1	2
Programa 13	34	-
Programa 14	2	6
Programa 15	1	-
Programa 16	21	16
Programa 17	18	3
Programa 18	1	2
Programa 19	19	19
Programa 20	1	6
Programa 21	2	-
Programa 22	-	2
Programa 23	142	89
Programa 24	195	122
Programa 25	-	1
Programa 26	174	131
Programa 27	5	4
Programa 28	181	126
Programa 29	6	-
Programa 30	193	116

Programas/eventos de capacitación	Asistentes	
	Hombres	Mujeres
Programa 31	51	39
Programa 32	2	1
Programa 33	1	2
Programa 34	7	7
Programa 35	165	128
Programa 36	1	1
Programa 37	7	-
Programa 38	159	98
Programa 39	181	109
Programa 40	49	41
Programa 41	174	111
Programa 42	181	117
Programa 43	-	82
Programa 44	16	10
Programa 45	4	10
Programa 46	44	29
Programa 47	3	-
Programa 48	180	109
Programa 49	1	3
Programa 50	11	13
Programa 51	195	118
Programa 52	207	117
Programa 53	22	20
Programa 54	240	161
Programa 55	240	161
Programa 56	240	161
Programa 57	240	161

Inversión en capacitación

Detalle	Año 2023	Año 2024	Año 2025
Programas de capacitación realizados	60	89	57
Asistentes hombres	1,872	4,711	4,095
Asistentes mujeres	1,041	2,466	2,684
Inversión total en capacitación	\$ 69,901.71	\$ 66,886.12	\$ 52,661.35
Inversión promedio capacitación - Hombres	\$ 37.34	\$ 14.20	\$ 12.86
Inversión promedio capacitación - Mujeres	\$ 67.15	\$ 27.12	\$ 19.62

De los reclamos presentados por los usuarios de servicios financieros

Casos presentados a la Cooperativa

Tipo	Casos presentados	Casos resueltos
Servicios financieros	914	900
Gobernabilidad	0	0
Otros	0	0
Total	914	900

Casos presentados a la Superintendencia de Economía Popular y Solidaria

Tipo	Casos presentados	Casos resueltos
Servicios financieros	6	6
Gobernabilidad	0	0
Otros	0	0
Total	6	6

Casos relacionados con situaciones de acoso sexual y violencia en el trabajo

Tipo	Casos presentados	Casos resueltos
Presentados por hombres	0	N/A
Presentados por mujeres	0	N/A
Total	0	N/A

De los comités y comisiones

Tipos de comités/comisiones y asistentes por sesión

Tipo	# de integrantes	Sesiones 2025	Asistentes por sesión
Comité Electoral	3	11	3
Comité de Gobierno	5	1	1
Comisión de Resolución de Conflictos	-	-	-
Comisión de Educación	3	52	5
Comité de Gestión de Balance Social	4	3	4
Comité de Gestión de Activos y Pasivos	5	44	Sesión 1 a Sesión 27: 5 Sesión 28: 4 Sesión 29 a Sesión 44: 5
Comité de Tecnologías de la Información y Comunicación	4	7	Sesión 1: 10 Sesión 2: 9 Sesión 3: 8 Sesión 4 a Sesión 7: 9
Comité Paritario de Seguridad y Salud Ocupacional	12	15	Sesión 1: 10 Sesión 2 y Sesión 3: 7 Sesión 4: 6 Sesión 5 a Sesión 7: 7 Sesión 8: 5 Sesión 9: 6 Sesión 10: 7 Sesión 11: 6 Sesión 12 y Sesión 13: 8 Sesión 14: 5 Sesión 15: 7
Comité de Cumplimiento	9	15	Sesión 1 a Sesión 5: 8 Sesión 6: 9 Sesión 7 a Sesión 10: 8 Sesión 11 y Sesión 12: 9 Sesión 13: 8 Sesión 14 y Sesión 15: 9
Comité de Administración Integral de Riesgos	3	30	Sesión 1: 7 Sesión 2: 9 Sesión 3: 13 Sesión 4: 6 Sesión 5: 7 Sesión 6: 14 Sesión 7: 12 Sesión 8: 8 Sesión 9: 6 Sesión 10: 13 Sesión 11: 6 Sesión 12: 8 Sesión 13: 7 Sesión 14: 18 Sesión 15: 14 Sesión 16: 7 Sesión 17: 15 Sesión 18: 13 Sesión 19: 7 Sesión 20: 14 Sesión 21: 7 Sesión 22: 6 Sesión 23: 4 Sesión 24: 15 Sesión 25: 8 Sesión 26: 13 Sesión 27: 6 Sesión 28: 11 Sesión 29: 5 Sesión 30: 12
Comité de Seguridad de la Información	5	13	Sesión 1 a Sesión 3: 10 Sesión 4: 8 Sesión 5: 11 Sesión 6 a Sesión 9: 9 Sesión 10: 10 Sesión 11: 6 Sesión 12: 9 Sesión 13: 6
Comité de Igualdad	9	2	Sesión 1: 9 Sesión 2: 7
Comité de Continuidad del Negocio	7	4	Sesión 1 a Sesión 4: 9
Comité General de Crédito	3	182	3
Comité de Crédito 1	3	247	3
Comité de Crédito 2	3	242	3
Comité de Crédito 3	3	62	3

Integrantes por comité/comisión

Tipo	Detalle de integrantes
Comité Electoral	- 3 Socios de la Cooperativa designados por el Consejo de Administración.
Comité de Gobierno	- 2 representantes de la Asamblea General de Representantes - Un vocal del Consejo de Administración (Preside) - Un vocal del Consejo de Vigilancia - El Gerente (Secretario)"
Comisión de Resolución de Conflictos	
Comisión de Educación	- 3 Representantes de la Asamblea General designados por el Consejo de Administración. Invitados: - Jefe de Responsabilidad Social y Educación Cooperativa. - Coordinadora de Educación.
Comité de Gestión de Balance Social	- Vocal de Consejo de Administración (preside). - Gerente. - Jefe de Responsabilidad Social (designado por gerencia). - Coordinadora de Educación (Secretaria designada por el Comité de Gestión de Balance Social).
Comité de Gestión de Activos y Pasivos	- Gerente. - Directora de Negocios. - Director de Planificación y Desarrollo de Mercado. - Directora de Riesgos Integrales. - Directora Administrativa Financiera (Hasta el 18 de dic 2025). - Jefe Administrativo Financiero (Designado el 19 de dic 2025, en reemplazo de la Directora Administrativa Financiera).
Comité de Tecnologías de la Información y Comunicación	- Un vocal del Consejo de Administración (Preside) - El representante legal, o su delegado - Director de riesgos integrales - Director de tecnologías de la información y comunicación (secretario)
Comité Paritario de Seguridad y Salud Ocupacional	Integrantes elegidos por el Empleador: - Coordinador de Cobranzas. - Contador General. - Asistente de Cobranzas. Integrantes elegidos por los trabajadores: - Analista de Procesos. - Psicólogo. - Auxiliar de Recursos Humanos.
Comité de Cumplimiento	- Presidente. - Gerente. - Oficial de Cumplimiento. - Auditor Interno. - Director de Negocios. - Director de Riesgos Integrales. - Asesor Legal. - Jefe de Operaciones. - Director de tecnologías de la información y comunicación.
Comité de Administración Integral de Riesgos	- Vocal del Consejo de Administración (presidente). - Gerente. - Director de riesgos integrales (secretario).
Comité de Seguridad de la Información	- Presidente del Comité de Administración de Riesgos (preside). - Gerente. - Jefa de seguridad de la información (secretaria). - Director de tecnologías de la información y comunicación. - Auditor Interno.
Comité de Igualdad	5 vocales principales del empleador: - Jefe Administrativo Financiero. - Jefa de Recursos Humanos. - Técnico de Seguridad y Salud. - Comunicadora. - Coordinadora de Educación. 4 representantes principales de los trabajadores: - Psicólogo. - Trabajadora Social. - Gestora de Negocios Senior. - Jefe de Agencia.
Comité de Continuidad del Negocio	- Representante legal o su delegado (presidente). - Director de riesgos integrales (secretario). - Director de tecnologías de la información y comunicación. - Director de negocios. - Jefe de seguridad de la información. - Oficial de riesgo operativo y legal.
Comité General de Crédito	- Gerente (Preside). - Coordinador de Negocios. - Director de Negocios.
Comité de Crédito 1	- Director de Negocios (Preside). - Coordinador de Negocios. - Jefe de Negocios.
Comité de Crédito 2	- Jefe de Negocios (Preside). - Coordinador de Negocios. - Director de Negocios.
Comité de Crédito 3	- Director Administrativo Financiero (Preside). - Coordinador de Negocios. - Director de Negocios.

Indicadores de
Buen Gobierno
2025